



Estructura de la población y proyecciones de la Región de Murcia



1. ESTRUCTURA DE LA POBLACIÓN

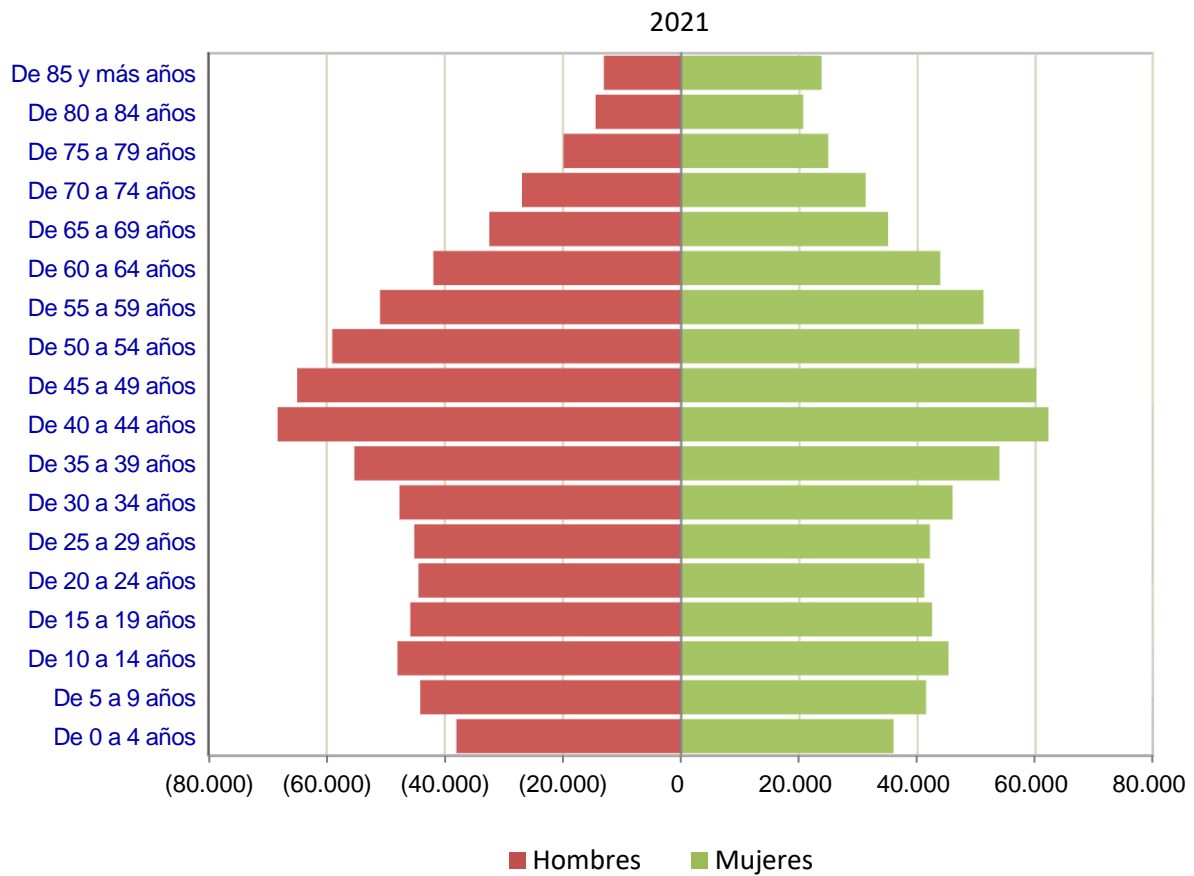
1.1. Población según edad y sexo (grupos quinquenales). 2021.

	TOTAL	Hombres	Mujeres
TOTAL	1.518.486	760.362	758.124
De 0 a 4 años	73.938	38.008	35.930
De 5 a 9 años	85.566	44.127	41.439
De 10 a 14 años	93.210	47.983	45.227
De 15 a 19 años	88.271	45.825	42.446
De 20 a 24 años	85.563	44.428	41.135
De 25 a 29 años	87.244	45.152	42.092
De 30 a 34 años	93.570	47.644	45.926
De 35 a 39 años	109.144	55.288	53.856
De 40 a 44 años	130.483	68.281	62.202
De 45 a 49 años	125.081	64.950	60.131
De 50 a 54 años	116.286	59.030	57.256
De 55 a 59 años	102.077	50.934	51.143
De 60 a 64 años	85.742	41.915	43.827
De 65 a 69 años	67.464	32.443	35.021
De 70 a 74 años	58.127	26.918	31.209
De 75 a 79 años	44.776	19.898	24.878
De 80 a 84 años	35.127	14.473	20.654
De 85 y más años	36.817	13.065	23.752

- CREM. [Padrón Municipal de Habitantes](#)



1.2. Pirámide de población. Región de Murcia. 2021.



- CREM. [Padrón Municipal de Habitantes](#)



1.3 Población según municipios y sexo. 2021.

	TOTAL	Hombres	Mujeres
MURCIA (Región de)	1.518.486	760.362	758.124
Abanilla	6.116	3.099	3.017
Abarán	13.066	6.531	6.535
Águilas	35.956	17.929	18.027
Albudeite	1.388	705	683
Alcantarilla	42.559	21.073	21.486
Alcázares (Los)	16.935	8.677	8.258
Aledo	1.083	538	545
Alguazas	9.842	5.071	4.771
Alhama de Murcia	22.240	11.262	10.978
Archena	19.500	10.221	9.279
Beniel	11.508	6.008	5.500
Blanca	6.608	3.390	3.218
Bullas	11.619	5.824	5.795
Calasparra	10.133	5.141	4.992
Campos del Río	2.061	982	1.079
Caravaca de la Cruz	25.611	12.803	12.808
Cartagena	216.365	107.458	108.907
Cehegín	14.798	7.412	7.386
Ceutí	12.199	6.154	6.045
Cieza	35.301	17.768	17.533
Fortuna	10.512	5.577	4.935
Fuente Álamo	17.225	8.944	8.281
Jumilla	26.234	13.683	12.551
Librilla	5.351	2.736	2.615
Lorca	96.238	49.260	46.978
Lorquí	7.320	3.698	3.622
Mazarrón	32.988	17.021	15.967
Molina de Segura	73.498	36.682	36.816
Moratalla	7.797	3.959	3.838
Mula	17.074	8.761	8.313
Murcia	460.349	225.606	234.743
Ojós	495	259	236
Pliego	3.868	2.004	1.864
Puerto Lumbreras	16.060	8.174	7.886
Ricote	1.265	676	589
San Javier	33.645	16.873	16.772
San Pedro del Pinatar	26.320	13.250	13.070
Santomera	16.154	8.092	8.062
Torre-Pacheco	37.299	19.235	18.064
Torres de Cotillas (Las)	21.837	11.063	10.774
Totana	32.316	16.616	15.700
Ulea	866	447	419
Unión (La)	20.536	10.415	10.121
Villanueva del Río Segura	3.268	1.652	1.616
Yecla	35.083	17.633	17.450

- CREM. [Padrón Municipal de Habitantes](#)



2. PROYECCIONES DE POBLACIÓN

2.1. Proyecciones de población residente a 1 de enero según edad y año. Ambos sexos. Región de Murcia. 2020-2035.

	2.020	2.021	2.022	2.023	2.024	2.025	2.026	2.027
Total	1.504.607	1.509.766	1.515.199	1.520.581	1.525.948	1.531.362	1.536.859	1.542.496
0 años	14.239	14.170	14.037	13.933	13.859	13.816	13.808	13.835
1 año	14.821	14.296	14.225	14.097	13.998	13.929	13.891	13.888
2 años	15.450	14.868	14.349	14.283	14.159	14.064	13.999	13.966
3 años	16.076	15.488	14.912	14.400	14.338	14.218	14.127	14.066
4 años	16.560	16.106	15.524	14.954	14.449	14.391	14.275	14.187
5 años	16.873	16.586	16.135	15.559	14.995	14.496	14.441	14.329
6 años	16.701	16.889	16.608	16.164	15.593	15.033	14.541	14.489
7 años	17.090	16.717	16.904	16.629	16.190	15.625	15.070	14.583
8 años	17.473	17.107	16.731	16.918	16.649	16.215	15.655	15.105
9 años	17.307	17.489	17.121	16.745	16.932	16.669	16.241	15.686
10 años	17.873	17.325	17.504	17.137	16.761	16.949	16.692	16.269
11 años	19.017	17.892	17.346	17.524	17.157	16.783	16.972	16.720
12 años	18.570	19.035	17.916	17.373	17.551	17.187	16.814	17.004
13 años	18.416	18.595	19.062	17.950	17.412	17.589	17.228	16.858
14 años	17.849	18.452	18.629	19.103	17.998	17.465	17.644	17.287
15 años	17.731	17.899	18.500	18.680	19.161	18.066	17.540	17.722
16 años	17.594	17.794	17.963	18.569	18.753	19.244	18.159	17.641
17 años	17.158	17.670	17.871	18.048	18.661	18.852	19.354	18.281
18 años	17.275	17.244	17.760	17.970	18.158	18.780	18.979	19.493
19 años	17.298	17.365	17.341	17.872	18.092	18.294	18.925	19.134
20 años	16.696	17.388	17.464	17.458	18.004	18.237	18.452	19.095
21 años	16.830	16.788	17.484	17.578	17.590	18.154	18.400	18.631
22 años	17.072	16.918	16.884	17.589	17.702	17.736	18.317	18.578
23 años	16.792	17.155	17.001	16.987	17.702	17.836	17.891	18.490
24 años	16.941	16.877	17.229	17.089	17.095	17.820	17.975	18.053
25 años	16.555	17.009	16.952	17.307	17.181	17.207	17.942	18.120
26 años	17.510	16.631	17.072	17.031	17.387	17.275	17.324	18.067
27 años	17.934	17.568	16.699	17.138	17.112	17.470	17.373	17.443
28 años	17.831	17.986	17.619	16.771	17.208	17.197	17.557	17.475
29 años	18.024	17.891	18.036	17.675	16.848	17.283	17.287	17.649
30 años	18.139	18.082	17.947	18.092	17.736	16.931	17.362	17.380
31 años	18.316	18.197	18.133	18.010	18.154	17.804	17.018	17.446
32 años	18.536	18.373	18.254	18.193	18.080	18.225	17.879	17.111
33 años	18.487	18.593	18.434	18.318	18.259	18.157	18.302	17.961
34 años	19.318	18.554	18.651	18.501	18.390	18.334	18.241	18.386
35 años	19.910	19.375	18.623	18.716	18.574	18.467	18.414	18.332
36 años	20.945	19.966	19.437	18.697	18.785	18.654	18.551	18.501
37 años	22.391	20.991	20.024	19.501	18.772	18.858	18.735	18.637
38 años	23.702	22.418	21.036	20.081	19.566	18.848	18.930	18.816
39 años	24.998	23.718	22.445	21.079	20.136	19.628	18.921	19.001
40 años	25.079	24.990	23.729	22.469	21.119	20.188	19.687	18.990
41 años	26.339	25.074	24.976	23.736	22.488	21.154	20.234	19.741
42 años	26.105	26.317	25.067	24.958	23.738	22.502	21.183	20.275
43 años	26.096	26.082	26.292	25.055	24.936	23.735	22.512	21.208
44 años	25.691	26.078	26.056	26.263	25.039	24.911	23.729	22.517
45 años	25.709	25.676	26.053	26.025	26.231	25.019	24.882	23.718
46 años	24.731	25.678	25.650	26.022	25.990	26.194	24.994	24.850
47 años	24.443	24.701	25.644	25.619	25.987	25.951	26.153	24.965
48 años	23.710	24.404	24.667	25.603	25.582	25.945	25.905	26.107
49 años	23.703	23.672	24.362	24.627	25.556	25.538	25.897	25.853



2.1. Proyecciones de población residente a 1 de enero según edad y año. Ambos sexos. Región de Murcia. 2020-2035. (Continúa)

	2.028	2.029	2.030	2.031	2.032	2.033	2.034	2.035
Total	1.548.298	1.554.328	1.560.595	1.567.135	1.573.987	1.581.124	1.588.528	1.596.120
0 años	13.897	13.993	14.125	14.293	14.498	14.738	15.007	15.298
1 año	13.920	13.987	14.089	14.225	14.398	14.607	14.849	15.119
2 años	13.968	14.004	14.076	14.182	14.322	14.498	14.709	14.951
3 años	14.037	14.043	14.084	14.159	14.269	14.412	14.589	14.800
4 años	14.130	14.105	14.114	14.159	14.237	14.349	14.493	14.671
5 años	14.244	14.191	14.169	14.182	14.229	14.309	14.422	14.567
6 años	14.379	14.299	14.248	14.229	14.244	14.293	14.375	14.488
7 años	14.534	14.427	14.349	14.301	14.285	14.302	14.353	14.435
8 años	14.624	14.578	14.474	14.399	14.353	14.339	14.358	14.408
9 años	15.141	14.666	14.622	14.521	14.449	14.405	14.393	14.411
10 años	15.720	15.180	14.711	14.670	14.572	14.501	14.460	14.447
11 años	16.303	15.761	15.226	14.762	14.725	14.629	14.560	14.519
12 años	16.758	16.347	15.811	15.282	14.825	14.790	14.696	14.628
13 años	17.049	16.810	16.406	15.877	15.354	14.903	14.870	14.777
14 años	16.920	17.115	16.882	16.486	15.964	15.448	15.002	14.971
15 años	17.370	17.007	17.206	16.982	16.594	16.080	15.569	15.127
16 años	17.827	17.482	17.125	17.330	17.115	16.735	16.228	15.721
17 años	17.773	17.965	17.628	17.279	17.490	17.285	16.913	16.411
18 años	18.435	17.938	18.138	17.810	17.470	17.688	17.490	17.124
19 años	19.662	18.620	18.136	18.343	18.027	17.694	17.918	17.726
20 años	19.315	19.859	18.833	18.363	18.579	18.273	17.945	18.172
21 años	19.285	19.517	20.076	19.069	18.615	18.837	18.538	18.213
22 años	18.824	19.491	19.734	20.309	19.322	18.880	19.107	18.812
23 años	18.765	19.029	19.707	19.961	20.552	19.582	19.151	19.377
24 años	18.669	18.960	19.239	19.927	20.192	20.794	19.841	19.418
25 años	18.218	18.852	19.157	19.451	20.149	20.421	21.033	20.091
26 años	18.266	18.387	19.037	19.355	19.663	20.366	20.643	21.259
27 años	18.194	18.416	18.557	19.221	19.552	19.871	20.577	20.853
28 años	17.565	18.324	18.566	18.726	19.404	19.745	20.072	20.776
29 años	17.579	17.690	18.456	18.717	18.896	19.584	19.932	20.263
30 años	17.743	17.687	17.816	18.588	18.869	19.062	19.758	20.110
31 años	17.478	17.842	17.797	17.944	18.722	19.019	19.225	19.925
32 años	17.536	17.581	17.945	17.912	18.075	18.857	19.168	19.382
33 años	17.209	17.633	17.688	18.054	18.030	18.208	18.992	19.314
34 años	18.049	17.314	17.735	17.801	18.167	18.152	18.342	19.127
35 años	18.477	18.144	17.423	17.842	17.919	18.285	18.277	18.476
36 años	18.427	18.573	18.244	17.537	17.953	18.039	18.405	18.401
37 años	18.590	18.525	18.671	18.346	17.651	18.066	18.159	18.522
38 años	18.722	18.678	18.622	18.768	18.447	17.764	18.175	18.273
39 años	18.895	18.805	18.765	18.715	18.862	18.544	17.870	18.277
40 años	19.068	18.969	18.884	18.846	18.804	18.951	18.634	17.968
41 años	19.054	19.129	19.037	18.956	18.921	18.884	19.031	18.714
42 años	19.789	19.111	19.184	19.099	19.022	18.989	18.957	19.101
43 años	20.310	19.832	19.163	19.234	19.155	19.081	19.049	19.020
44 años	21.229	20.341	19.871	19.209	19.278	19.206	19.134	19.103
45 años	22.519	21.245	20.368	19.904	19.251	19.318	19.250	19.180
46 años	23.704	22.516	21.257	20.390	19.934	19.288	19.352	19.289
47 años	24.814	23.686	22.509	21.265	20.408	19.958	19.320	19.381
48 años	24.930	24.773	23.662	22.497	21.268	20.420	19.977	19.345
49 años	26.054	24.890	24.727	23.633	22.480	21.264	20.426	19.988



2.1. Proyecciones de población residente a 1 de enero según edad y año. Ambos sexos. Región de Murcia. 2020-2035. (Continúa)

	2.020	2.021	2.022	2.023	2.024	2.025	2.026	2.027
50 años	23.355	23.664	23.633	24.312	24.580	25.502	25.488	25.842
51 años	23.157	23.311	23.609	23.586	24.254	24.523	25.439	25.428
52 años	23.313	23.108	23.253	23.547	23.530	24.187	24.459	25.367
53 años	22.813	23.250	23.047	23.189	23.479	23.469	24.115	24.388
54 años	21.890	22.756	23.176	22.979	23.118	23.403	23.400	24.035
55 años	21.831	21.823	22.676	23.095	22.904	23.040	23.320	23.324
56 años	20.577	21.756	21.748	22.591	23.007	22.822	22.955	23.230
57 años	19.089	20.517	21.675	21.666	22.498	22.912	22.733	22.862
58 años	18.796	19.027	20.440	21.591	21.579	22.401	22.812	22.638
59 años	18.591	18.726	18.951	20.356	21.498	21.485	22.295	22.703
60 años	18.289	18.519	18.646	18.869	20.265	21.398	21.383	22.181
61 años	17.613	18.210	18.435	18.559	18.780	20.167	21.290	21.273
62 años	16.898	17.530	18.118	18.345	18.465	18.683	20.061	21.174
63 años	14.729	16.815	17.438	18.019	18.249	18.365	18.580	19.948
64 años	14.486	14.636	16.721	17.340	17.913	18.144	18.256	18.468
65 años	13.614	14.394	14.545	16.617	17.231	17.796	18.028	18.135
66 años	13.694	13.525	14.297	14.446	16.503	17.112	17.667	17.899
67 años	13.393	13.589	13.420	14.188	14.334	16.376	16.978	17.524
68 años	12.783	13.285	13.470	13.305	14.068	14.211	16.235	16.831
69 años	12.126	12.667	13.154	13.339	13.177	13.935	14.074	16.079
70 años	12.134	11.995	12.528	13.009	13.194	13.035	13.786	13.920
71 años	12.656	11.976	11.845	12.372	12.847	13.030	12.874	13.618
72 años	11.517	12.487	11.809	11.679	12.200	12.668	12.850	12.697
73 años	11.020	11.311	12.292	11.626	11.498	12.012	12.472	12.653
74 años	11.498	10.804	11.108	12.076	11.425	11.298	11.804	12.255
75 años	10.026	11.280	10.590	10.889	11.842	11.206	11.081	11.578
76 años	9.226	9.796	11.035	10.358	10.651	11.588	10.967	10.844
77 años	8.149	9.004	9.562	10.772	10.109	10.395	11.314	10.709
78 años	7.749	7.925	8.763	9.305	10.484	9.836	10.115	11.014
79 años	9.902	7.486	7.671	8.489	9.015	10.159	9.529	9.800
80 años	5.826	9.517	7.223	7.402	8.198	8.706	9.812	9.201
81 años	7.580	5.554	9.130	6.929	7.101	7.872	8.360	9.425
82 años	7.167	7.237	5.297	8.714	6.612	6.778	7.521	7.988
83 años	7.007	6.810	6.859	5.022	8.269	6.273	6.432	7.145
84 años	6.413	6.564	6.407	6.457	4.729	7.793	5.912	6.063
85 años	5.959	5.975	6.123	5.980	6.030	4.419	7.290	5.529
86 años	5.476	5.502	5.518	5.660	5.532	5.582	4.093	6.761
87 años	4.807	4.959	5.020	5.042	5.178	5.064	5.115	3.753
88 años	4.117	4.324	4.473	4.533	4.561	4.689	4.591	4.642
89 años	3.799	3.592	3.842	3.981	4.039	4.072	4.192	4.110
90 años	2.898	3.253	3.138	3.366	3.494	3.550	3.587	3.699
91 años	2.383	2.405	2.789	2.698	2.903	3.020	3.073	3.113
92 años	1.702	1.943	2.029	2.358	2.288	2.469	2.574	2.625
93 años	1.388	1.324	1.607	1.683	1.961	1.908	2.066	2.160
94 años	1.063	1.088	1.073	1.306	1.373	1.603	1.566	1.701
95 años	784	815	865	856	1.046	1.102	1.291	1.265
96 años	506	593	634	676	672	822	870	1.022
97 años	377	372	450	484	518	517	635	674
98 años	235	272	278	338	365	392	393	484
99 años	122	167	201	206	252	273	294	295
100 y más	181	192	232	282	320	378	434	488



2.1. Proyecciones de población residente a 1 de enero según edad y año. Ambos sexos. Región de Murcia. 2020-2035. *(Conclusión)*

	2.028	2.029	2.030	2.031	2.032	2.033	2.034	2.035
50 años	25.795	25.995	24.842	24.674	23.597	22.456	21.254	20.424
51 años	25.778	25.728	25.928	24.787	24.615	23.554	22.425	21.237
52 años	25.359	25.705	25.652	25.853	24.724	24.548	23.504	22.387
53 años	25.289	25.285	25.627	25.571	25.772	24.655	24.476	23.449
54 años	24.309	25.203	25.203	25.541	25.482	25.684	24.580	24.398
55 años	23.947	24.224	25.110	25.114	25.448	25.387	25.590	24.499
56 años	23.241	23.852	24.131	25.010	25.019	25.349	25.286	25.491
57 años	23.133	23.150	23.749	24.031	24.902	24.916	25.243	25.179
58 años	22.764	23.029	23.053	23.641	23.925	24.789	24.808	25.132
59 años	22.535	22.657	22.917	22.948	23.524	23.811	24.668	24.693
60 años	22.586	22.424	22.542	22.797	22.836	23.401	23.691	24.542
61 años	22.059	22.461	22.305	22.420	22.670	22.716	23.270	23.564
62 años	21.155	21.929	22.328	22.177	22.289	22.535	22.588	23.133
63 años	21.050	21.028	21.791	22.186	22.041	22.151	22.392	22.454
64 años	19.825	20.916	20.891	21.642	22.034	21.895	22.002	22.240
65 años	18.343	19.688	20.768	20.741	21.479	21.868	21.735	21.840
66 años	18.002	18.206	19.538	20.605	20.576	21.301	21.687	21.561
67 años	17.756	17.854	18.053	19.371	20.425	20.393	21.106	21.489
68 años	17.366	17.597	17.689	17.883	19.187	20.227	20.193	20.894
69 años	16.667	17.191	17.421	17.507	17.696	18.984	20.010	19.975
70 años	15.905	16.484	16.997	17.225	17.305	17.488	18.761	19.773
71 años	13.748	15.709	16.280	16.780	17.006	17.081	17.259	18.516
72 años	13.432	13.557	15.493	16.054	16.542	16.766	16.837	17.010
73 años	12.502	13.228	13.348	15.257	15.808	16.282	16.505	16.572
74 años	12.434	12.286	13.001	13.117	14.995	15.536	15.998	16.220
75 años	12.020	12.196	12.052	12.755	12.866	14.712	15.242	15.692
76 años	11.332	11.763	11.937	11.795	12.486	12.592	14.403	14.922
77 años	10.588	11.066	11.485	11.656	11.518	12.195	12.297	14.070
78 años	10.426	10.307	10.773	11.181	11.349	11.214	11.876	11.974
79 años	10.676	10.108	9.992	10.447	10.841	11.006	10.876	11.522
80 años	9.462	10.314	9.766	9.653	10.094	10.475	10.636	10.512
81 años	8.835	9.087	9.910	9.386	9.276	9.703	10.069	10.227
82 años	9.008	8.442	8.684	9.477	8.977	8.872	9.284	9.635
83 años	7.589	8.561	8.022	8.254	9.014	8.540	8.442	8.837
84 años	6.744	7.164	8.085	7.575	7.796	8.521	8.076	7.984
85 años	5.673	6.318	6.714	7.581	7.102	7.313	8.000	7.586
86 años	5.127	5.265	5.872	6.242	7.053	6.607	6.808	7.455
87 años	6.209	4.709	4.839	5.406	5.750	6.501	6.093	6.283
88 años	3.408	5.648	4.284	4.407	4.932	5.249	5.940	5.569
89 años	4.161	3.058	5.077	3.853	3.967	4.449	4.739	5.368
90 años	3.632	3.682	2.710	4.508	3.422	3.529	3.966	4.230
91 años	3.216	3.164	3.213	2.368	3.949	3.000	3.098	3.490
92 años	2.666	2.760	2.720	2.768	2.043	3.415	2.597	2.687
93 años	2.207	2.248	2.332	2.303	2.350	1.738	2.911	2.216
94 años	1.783	1.826	1.866	1.941	1.921	1.965	1.456	2.446
95 años	1.380	1.450	1.489	1.526	1.591	1.579	1.619	1.203
96 años	1.005	1.100	1.160	1.194	1.228	1.283	1.277	1.313
97 años	794	784	861	911	940	970	1.017	1.015
98 años	515	609	603	665	706	730	756	794
99 años	365	390	462	459	508	540	560	582
100 y más	528	605	678	781	853	941	1.029	1.108

Los cálculos se han realizado para la población residente.

- INE. Proyecciones de Población



2.2. Proyecciones de población residente a 1 de enero según edad y año. Hombres. Región de Murcia. 2020-2035.

	2.020	2.021	2.022	2.023	2.024	2.025	2.026	2.027
Total	752.689	755.122	757.683	760.227	762.771	765.344	767.966	770.660
0 años	7.298	7.299	7.228	7.174	7.136	7.114	7.110	7.123
1 año	7.532	7.327	7.326	7.257	7.206	7.170	7.151	7.149
2 años	7.897	7.560	7.354	7.355	7.288	7.239	7.206	7.189
3 años	8.317	7.916	7.584	7.380	7.382	7.318	7.271	7.240
4 años	8.522	8.330	7.935	7.608	7.405	7.409	7.347	7.302
5 años	8.773	8.534	8.344	7.953	7.629	7.429	7.434	7.374
6 años	8.577	8.780	8.543	8.356	7.970	7.650	7.452	7.458
7 años	8.844	8.585	8.785	8.553	8.368	7.986	7.669	7.473
8 años	9.026	8.853	8.592	8.791	8.562	8.380	8.002	7.688
9 años	8.961	8.034	8.860	8.600	8.797	8.571	8.392	8.019
10 años	9.203	8.970	9.042	8.869	8.610	8.805	8.583	8.407
11 años	9.808	9.213	8.981	9.053	8.881	8.623	8.817	8.598
12 años	9.585	9.818	9.226	8.996	9.068	8.898	8.641	8.835
13 años	9.573	9.599	9.833	9.245	9.018	9.090	8.922	8.667
14 años	9.271	9.594	9.619	9.856	9.273	9.049	9.123	8.957
15 años	9.218	9.300	9.623	9.649	9.891	9.314	9.093	9.169
16 años	9.207	9.256	9.337	9.663	9.692	9.939	9.369	9.153
17 años	8.924	9.252	9.302	9.387	9.718	9.750	10.004	9.441
18 años	8.821	8.974	9.304	9.360	9.451	9.787	9.824	10.085
19 años	9.059	8.877	9.031	9.368	9.431	9.528	9.871	9.913
20 años	8.657	9.111	8.936	9.098	9.442	9.514	9.618	9.968
21 años	8.763	8.708	9.164	9.004	9.173	9.525	9.606	9.718
22 años	8.869	8.811	8.760	9.221	9.076	9.255	9.614	9.705
23 años	8.737	8.913	8.856	8.816	9.282	9.154	9.341	9.709
24 años	8.772	8.782	8.951	8.903	8.874	9.345	9.234	9.431
25 años	8.641	8.809	8.821	8.992	8.952	8.934	9.410	9.317
26 años	9.226	8.680	8.842	8.861	9.032	9.002	8.996	9.477
27 años	9.317	9.252	8.713	8.876	8.903	9.074	9.053	9.058
28 años	8.967	9.340	9.272	8.747	8.911	8.945	9.117	9.104
29 años	9.281	9.004	9.361	9.294	8.783	8.946	8.987	9.159
30 años	9.342	9.306	9.036	9.383	9.316	8.819	8.982	9.029
31 años	9.332	9.367	9.325	9.069	9.407	9.341	8.856	9.018
32 años	9.372	9.357	9.390	9.347	9.105	9.434	9.368	8.894
33 años	9.342	9.395	9.384	9.416	9.373	9.143	9.464	9.397
34 años	9.596	9.372	9.420	9.415	9.446	9.402	9.185	9.498
35 años	9.906	9.624	9.405	9.450	9.449	9.480	9.435	9.229
36 años	10.416	9.935	9.656	9.441	9.483	9.487	9.517	9.472
37 años	11.161	10.440	9.967	9.690	9.479	9.518	9.527	9.557
38 años	12.038	11.169	10.465	10.000	9.725	9.518	9.554	9.567
39 años	13.009	12.038	11.182	10.490	10.032	9.759	9.555	9.589
40 años	12.963	12.989	12.039	11.193	10.513	10.061	9.790	9.590
41 años	13.684	12.950	12.968	12.038	11.202	10.533	10.087	9.818
42 años	13.639	13.658	12.936	12.944	12.032	11.206	10.548	10.109
43 años	13.612	13.612	13.630	12.918	12.917	12.024	11.207	10.560
44 años	13.401	13.588	13.583	13.601	12.899	12.889	12.013	11.205
45 años	13.339	13.380	13.560	13.552	13.568	12.876	12.858	11.999
46 años	12.841	13.306	13.351	13.527	13.517	13.533	12.850	12.824
47 años	12.538	12.812	13.273	13.319	13.492	13.478	13.494	12.821
48 años	12.231	12.503	12.781	13.236	13.282	13.452	13.436	13.452
49 años	12.120	12.197	12.467	12.745	13.194	13.241	13.407	13.389



2.2. Proyecciones de población residente a 1 de enero según edad y año. Hombres. Región de Murcia. 2020-2035. (Continúa)

	2.028	2.029	2.030	2.031	2.032	2.033	2.034	2.035
Total	773.440	776.334	779.348	782.499	785.807	789.258	792.845	796.529
0 años	7.155	7.205	7.272	7.359	7.464	7.588	7.726	7.876
1 año	7.166	7.201	7.253	7.323	7.412	7.519	7.644	7.783
2 años	7.190	7.209	7.246	7.300	7.373	7.463	7.572	7.696
3 años	7.226	7.229	7.250	7.289	7.345	7.418	7.510	7.618
4 años	7.273	7.260	7.265	7.288	7.329	7.386	7.460	7.552
5 años	7.331	7.304	7.293	7.299	7.324	7.365	7.424	7.498
6 años	7.400	7.358	7.333	7.323	7.331	7.357	7.399	7.457
7 años	7.481	7.424	7.384	7.360	7.352	7.361	7.387	7.429
8 años	7.494	7.503	7.448	7.409	7.386	7.379	7.389	7.415
9 años	7.708	7.516	7.526	7.472	7.435	7.413	7.407	7.417
10 años	8.037	7.730	7.540	7.552	7.499	7.463	7.442	7.436
11 años	8.425	8.060	7.756	7.569	7.581	7.530	7.496	7.475
12 años	8.619	8.449	8.089	7.788	7.604	7.618	7.568	7.534
13 años	8.860	8.649	8.483	8.127	7.830	7.649	7.664	7.615
14 años	8.705	8.898	8.692	8.529	8.178	7.886	7.707	7.722
15 años	9.007	8.757	8.952	8.750	8.592	8.247	7.958	7.781
16 años	9.232	9.074	8.828	9.025	8.829	8.675	8.334	8.048
17 años	9.231	9.313	9.160	8.919	9.119	8.928	8.779	8.442
18 años	9.531	9.327	9.414	9.266	9.031	9.233	9.048	8.901
19 años	10.182	9.638	9.441	9.533	9.391	9.161	9.364	9.182
20 años	10.016	10.293	9.759	9.569	9.666	9.531	9.304	9.507
21 años	10.075	10.129	10.415	9.892	9.710	9.811	9.679	9.454
22 años	9.825	10.189	10.250	10.544	10.032	9.857	9.961	9.831
23 años	9.810	9.938	10.309	10.376	10.679	10.177	10.007	10.110
24 años	9.807	9.918	10.054	10.431	10.504	10.814	10.321	10.154
25 años	9.523	9.907	10.028	10.172	10.555	10.632	10.946	10.460
26 años	9.402	9.616	10.007	10.137	10.289	10.675	10.755	11.071
27 años	9.543	9.486	9.709	10.106	10.246	10.403	10.790	10.870
28 años	9.121	9.609	9.570	9.800	10.203	10.350	10.510	10.897
29 años	9.154	9.182	9.673	9.651	9.887	10.295	10.448	10.609
30 años	9.201	9.204	9.242	9.736	9.729	9.971	10.381	10.537
31 años	9.072	9.243	9.253	9.300	9.796	9.803	10.049	10.460
32 años	9.056	9.115	9.285	9.301	9.357	9.854	9.874	10.122
33 años	8.934	9.095	9.159	9.329	9.350	9.413	9.911	9.941
34 años	9.430	8.977	9.137	9.205	9.374	9.401	9.470	9.967
35 años	9.535	9.467	9.023	9.182	9.254	9.422	9.452	9.526
36 años	9.276	9.576	9.507	9.071	9.229	9.305	9.471	9.505
37 años	9.511	9.325	9.618	9.549	9.121	9.278	9.357	9.521
38 años	9.597	9.551	9.373	9.661	9.591	9.171	9.326	9.407
39 años	9.606	9.635	9.589	9.420	9.703	9.632	9.218	9.371
40 años	9.622	9.643	9.671	9.625	9.463	9.741	9.669	9.260
41 años	9.621	9.651	9.675	9.703	9.656	9.501	9.774	9.701
42 años	9.842	9.647	9.675	9.702	9.730	9.683	9.534	9.801
43 años	10.126	9.862	9.670	9.695	9.726	9.753	9.705	9.561
44 años	10.569	10.141	9.878	9.689	9.713	9.745	9.772	9.723
45 años	11.200	10.575	10.152	9.891	9.704	9.726	9.761	9.786
46 años	11.982	11.192	10.577	10.160	9.901	9.716	9.736	9.773
47 años	12.788	11.962	11.181	10.576	10.164	9.907	9.724	9.742
48 años	12.788	12.749	11.938	11.165	10.571	10.163	9.909	9.728
49 años	13.405	12.750	12.706	11.910	11.146	10.561	10.159	9.906



2.2. Proyecciones de población residente a 1 de enero según edad y año. Hombres. Región de Murcia. 2020-2035. (Continúa)

	2.020	2.021	2.022	2.023	2.024	2.025	2.026	2.027
50 años	11.935	12.081	12.163	12.425	12.703	13.147	13.194	13.357
51 años	11.776	11.894	12.037	12.122	12.376	12.655	13.093	13.141
52 años	11.894	11.733	11.847	11.986	12.075	12.322	12.601	13.033
53 años	11.515	11.839	11.683	11.796	11.931	12.023	12.263	12.542
54 años	11.048	11.464	11.779	11.628	11.739	11.870	11.967	12.198
55 años	10.915	10.991	11.402	11.712	11.566	11.676	11.803	11.903
56 años	10.307	10.852	10.933	11.338	11.642	11.501	11.610	11.733
57 años	9.565	10.253	10.790	10.870	11.268	11.567	11.432	11.539
58 años	9.287	9.512	10.194	10.726	10.805	11.197	11.490	11.360
59 años	9.188	9.234	9.455	10.131	10.657	10.735	11.120	11.408
60 años	9.118	9.135	9.173	9.392	10.062	10.583	10.660	11.039
61 años	8.618	9.058	9.071	9.109	9.327	9.990	10.505	10.581
62 años	8.289	8.547	8.987	9.002	9.040	9.256	9.913	10.422
63 años	7.139	8.223	8.479	8.914	8.930	8.968	9.181	9.831
64 años	7.034	7.070	8.152	8.406	8.835	8.851	8.889	9.100
65 años	6.610	6.964	7.003	8.076	8.325	8.749	8.766	8.804
66 años	6.657	6.538	6.895	6.932	7.995	8.241	8.658	8.675
67 años	6.460	6.574	6.464	6.819	6.855	7.906	8.148	8.559
68 años	6.062	6.390	6.491	6.384	6.737	6.771	7.810	8.047
69 años	5.649	5.985	6.300	6.402	6.296	6.647	6.679	7.705
70 años	5.714	5.563	5.892	6.204	6.305	6.201	6.548	6.578
71 años	5.928	5.607	5.465	5.788	6.096	6.196	6.095	6.438
72 años	5.359	5.809	5.497	5.359	5.676	5.979	6.078	5.979
73 años	5.069	5.220	5.682	5.380	5.245	5.556	5.853	5.951
74 años	5.212	4.922	5.091	5.545	5.253	5.121	5.425	5.716
75 años	4.501	5.072	4.787	4.954	5.398	5.116	4.988	5.285
76 años	4.156	4.352	4.921	4.644	4.808	5.241	4.969	4.845
77 años	3.673	4.017	4.211	4.763	4.493	4.654	5.076	4.814
78 años	3.384	3.536	3.872	4.058	4.592	4.329	4.487	4.896
79 años	4.208	3.224	3.385	3.710	3.889	4.403	4.149	4.302
80 años	2.522	4.000	3.076	3.230	3.544	3.713	4.207	3.961
81 años	3.118	2.372	3.787	2.912	3.059	3.360	3.521	3.992
82 años	2.970	2.925	2.231	3.565	2.742	2.881	3.169	3.320
83 años	2.850	2.782	2.731	2.084	3.334	2.565	2.695	2.968
84 años	2.528	2.616	2.576	2.530	1.931	3.094	2.380	2.501
85 años	2.350	2.320	2.400	2.366	2.323	1.774	2.847	2.190
86 años	2.076	2.139	2.105	2.179	2.150	2.112	1.614	2.594
87 años	1.774	1.853	1.915	1.887	1.956	1.932	1.899	1.452
88 años	1.520	1.550	1.639	1.695	1.673	1.737	1.718	1.689
89 años	1.382	1.317	1.348	1.428	1.479	1.462	1.521	1.505
90 años	1.026	1.164	1.126	1.156	1.226	1.272	1.261	1.313
91 años	818	834	977	948	976	1.037	1.078	1.070
92 años	551	654	687	807	785	811	863	899
93 años	440	426	528	557	655	639	662	706
94 años	305	336	337	419	444	523	511	532
95 años	241	227	262	264	328	348	411	403
96 años	148	179	174	201	203	254	270	319
97 años	115	107	134	131	152	153	192	205
98 años	62	82	79	99	97	113	114	143
99 años	52	45	60	58	73	72	84	85
100 y más	44	59	64	78	86	101	110	124



2.2. Proyecciones de población residente a 1 de enero según edad y año. Hombres. Región de Murcia. 2020-2035. (Conclusión)

	2.028	2.029	2.030	2.031	2.032	2.033	2.034	2.035
50 años	13.337	13.353	12.707	12.659	11.877	11.122	10.547	10.149
51 años	13.301	13.278	13.296	12.659	12.606	11.840	11.093	10.528
52 años	13.081	13.239	13.215	13.233	12.606	12.549	11.797	11.060
53 años	12.969	13.018	13.173	13.146	13.166	12.549	12.489	11.751
54 años	12.478	12.899	12.948	13.101	13.073	13.095	12.488	12.425
55 años	12.127	12.408	12.823	12.874	13.024	12.995	13.019	12.422
56 años	11.837	12.053	12.334	12.744	12.796	12.945	12.915	12.942
57 años	11.659	11.766	11.975	12.257	12.660	12.714	12.862	12.832
58 años	11.466	11.581	11.692	11.893	12.176	12.575	12.631	12.777
59 años	11.283	11.387	11.499	11.614	11.808	12.092	12.486	12.544
60 años	11.321	11.201	11.304	11.412	11.531	11.718	12.004	12.393
61 años	10.953	11.230	11.114	11.217	11.321	11.444	11.625	11.913
62 años	10.496	10.862	11.133	11.022	11.124	11.225	11.352	11.528
63 años	10.334	10.407	10.766	11.031	10.926	11.027	11.126	11.257
64 años	9.743	10.239	10.311	10.663	10.923	10.823	10.923	11.020
65 años	9.013	9.647	10.136	10.207	10.552	10.807	10.712	10.813
66 años	8.713	8.919	9.545	10.027	10.097	10.435	10.684	10.595
67 años	8.576	8.613	8.816	9.434	9.908	9.977	10.308	10.553
68 años	8.452	8.468	8.505	8.705	9.314	9.780	9.847	10.173
69 años	7.938	8.335	8.351	8.386	8.583	9.182	9.640	9.707
70 años	7.590	7.818	8.207	8.223	8.257	8.451	9.040	9.490
71 años	6.466	7.463	7.684	8.066	8.080	8.115	8.305	8.884
72 años	6.318	6.343	7.323	7.539	7.912	7.926	7.960	8.147
73 años	5.854	6.188	6.210	7.172	7.382	7.746	7.760	7.794
74 años	5.813	5.718	6.046	6.066	7.008	7.212	7.567	7.581
75 años	5.568	5.664	5.571	5.892	5.910	6.832	7.030	7.376
76 años	5.133	5.410	5.504	5.413	5.727	5.743	6.642	6.834
77 años	4.694	4.973	5.242	5.333	5.244	5.552	5.565	6.441
78 años	4.645	4.529	4.799	5.059	5.148	5.062	5.361	5.372
79 años	4.697	4.459	4.347	4.608	4.858	4.945	4.862	5.153
80 años	4.110	4.490	4.264	4.156	4.407	4.647	4.732	4.652
81 años	3.756	3.900	4.263	4.051	3.948	4.188	4.417	4.500
82 años	3.767	3.542	3.680	4.026	3.827	3.730	3.958	4.177
83 años	3.110	3.531	3.318	3.450	3.778	3.593	3.503	3.718
84 años	2.760	2.892	3.286	3.086	3.211	3.520	3.350	3.266
85 años	2.303	2.544	2.667	3.033	2.846	2.965	3.253	3.099
86 años	1.996	2.099	2.324	2.436	2.773	2.602	2.714	2.981
87 años	2.338	1.799	1.893	2.100	2.202	2.510	2.354	2.459
88 años	1.292	2.085	1.605	1.690	1.879	1.971	2.249	2.109
89 años	1.482	1.134	1.834	1.412	1.489	1.659	1.741	1.990
90 años	1.302	1.282	982	1.593	1.227	1.295	1.446	1.519
91 años	1.117	1.109	1.093	839	1.363	1.051	1.110	1.243
92 años	894	935	930	918	705	1.149	886	938
93 años	737	735	770	767	758	583	953	736
94 años	568	594	594	623	622	616	475	777
95 años	421	450	472	472	497	497	493	381
96 años	313	328	351	369	370	391	391	389
97 años	242	239	250	269	283	285	301	302
98 años	153	182	179	188	203	213	215	228
99 años	106	114	135	133	140	151	159	161
100 y más	134	155	175	202	219	236	255	274

Los cálculos se han realizado para la población residente.

- INE. Proyecciones de Población



2.3. Proyecciones de población residente a 1 de enero según edad y año. Mujeres. Región de Murcia. 2020-2035.

	2.020	2.021	2.022	2.023	2.024	2.025	2.026	2.027
Total	751.919	754.644	757.516	760.354	763.177	766.018	768.893	771.835
0 años	6.941	6.871	6.809	6.759	6.723	6.702	6.698	6.712
1 año	7.289	6.969	6.899	6.840	6.792	6.758	6.740	6.739
2 años	7.553	7.308	6.995	6.928	6.870	6.824	6.793	6.777
3 años	7.759	7.571	7.327	7.020	6.956	6.900	6.856	6.826
4 años	8.038	7.775	7.588	7.346	7.044	6.982	6.928	6.885
5 años	8.099	8.052	7.792	7.606	7.365	7.067	7.007	6.954
6 años	8.124	8.109	8.065	7.807	7.622	7.383	7.089	7.031
7 años	8.246	8.132	8.118	8.076	7.822	7.638	7.401	7.110
8 años	8.447	8.254	8.139	8.127	8.087	7.835	7.653	7.417
9 años	8.346	8.455	8.260	8.145	8.135	8.097	7.849	7.668
10 años	8.671	8.355	8.462	8.268	8.152	8.144	8.108	7.862
11 años	9.209	8.680	8.365	8.471	8.277	8.161	8.155	8.122
12 años	8.985	9.217	8.690	8.377	8.483	8.289	8.173	8.169
13 años	8.843	8.996	9.229	8.705	8.393	8.499	8.306	8.191
14 años	8.579	8.858	9.010	9.247	8.724	8.416	8.521	8.330
15 años	8.513	8.600	8.878	9.031	9.271	8.752	8.446	8.553
16 años	8.386	8.538	8.626	8.905	9.061	9.305	8.790	8.488
17 años	8.234	8.418	8.569	8.661	8.943	9.102	9.350	8.840
18 años	8.454	8.270	8.456	8.610	8.708	8.992	9.155	9.409
19 años	8.239	8.489	8.310	8.504	8.661	8.766	9.054	9.221
20 años	8.039	8.278	8.528	8.360	8.562	8.723	8.834	9.127
21 años	8.067	8.080	8.320	8.574	8.417	8.629	8.794	8.913
22 años	8.203	8.107	8.123	8.368	8.626	8.481	8.703	8.873
23 años	8.055	8.242	8.145	8.171	8.420	8.682	8.550	8.781
24 años	8.169	8.095	8.278	8.186	8.221	8.475	8.741	8.622
25 años	7.914	8.200	8.131	8.315	8.228	8.273	8.531	8.802
26 años	8.285	7.951	8.230	8.169	8.354	8.273	8.328	8.590
27 años	8.617	8.316	7.986	8.262	8.209	8.396	8.320	8.385
28 años	8.864	8.646	8.347	8.024	8.297	8.253	8.441	8.371
29 años	8.742	8.887	8.675	8.381	8.066	8.337	8.300	8.489
30 años	8.797	8.775	8.911	8.709	8.420	8.112	8.380	8.351
31 años	8.984	8.830	8.808	8.940	8.747	8.463	8.162	8.428
32 años	9.165	9.016	8.864	8.845	8.975	8.790	8.512	8.217
33 años	9.145	9.199	9.050	8.902	8.887	9.014	8.838	8.564
34 años	9.722	9.182	9.231	9.086	8.943	8.932	9.057	8.888
35 años	10.004	9.751	9.218	9.266	9.125	8.987	8.979	9.102
36 años	10.528	10.031	9.781	9.256	9.303	9.166	9.033	9.029
37 años	11.230	10.551	10.056	9.811	9.293	9.340	9.208	9.080
38 años	11.664	11.249	10.571	10.081	9.841	9.330	9.376	9.249
39 años	11.989	11.680	11.263	10.589	10.104	9.870	9.366	9.412
40 años	12.116	12.001	11.690	11.275	10.606	10.127	9.897	9.401
41 años	12.655	12.124	12.008	11.698	11.286	10.621	10.147	9.923
42 años	12.466	12.660	12.131	12.014	11.706	11.296	10.635	10.166
43 años	12.484	12.470	12.662	12.136	12.019	11.711	11.305	10.648
44 años	12.291	12.490	12.472	12.663	12.140	12.022	11.716	11.312
45 años	12.371	12.296	12.493	12.473	12.663	12.142	12.024	11.719
46 años	11.890	12.372	12.299	12.495	12.474	12.662	12.144	12.025
47 años	11.905	11.889	12.370	12.300	12.495	12.472	12.659	12.144
48 años	11.479	11.900	11.887	12.367	12.300	12.493	12.469	12.655
49 años	11.583	11.474	11.895	11.882	12.362	12.297	12.490	12.465



2.3. Proyecciones de población residente a 1 de enero según edad y año. Mujeres. Región de Murcia. 2020-2035. (Continúa)

	2.028	2.029	2.030	2.031	2.032	2.033	2.034	2.035
Total	774.858	777.993	781.247	784.636	788.180	791.866	795.683	799.591
0 años	6.742	6.789	6.852	6.934	7.034	7.150	7.281	7.422
1 año	6.754	6.787	6.836	6.902	6.986	7.088	7.205	7.336
2 años	6.777	6.795	6.830	6.881	6.950	7.035	7.137	7.255
3 años	6.812	6.815	6.834	6.871	6.924	6.993	7.079	7.182
4 años	6.857	6.845	6.849	6.871	6.909	6.963	7.033	7.119
5 años	6.913	6.887	6.876	6.882	6.905	6.944	6.999	7.069
6 años	6.980	6.940	6.915	6.906	6.913	6.937	6.976	7.031
7 años	7.053	7.004	6.965	6.942	6.934	6.942	6.966	7.006
8 años	7.130	7.075	7.026	6.989	6.967	6.960	6.969	6.993
9 años	7.433	7.150	7.096	7.049	7.013	6.992	6.985	6.994
10 años	7.683	7.451	7.170	7.119	7.073	7.038	7.017	7.011
11 años	7.878	7.701	7.470	7.193	7.143	7.098	7.064	7.044
12 años	8.138	7.898	7.722	7.494	7.221	7.172	7.128	7.094
13 años	8.189	8.161	7.923	7.750	7.524	7.254	7.206	7.163
14 años	8.215	8.216	8.191	7.957	7.786	7.562	7.295	7.248
15 años	8.363	8.250	8.254	8.231	8.002	7.833	7.611	7.346
16 años	8.595	8.408	8.297	8.305	8.286	8.060	7.894	7.673
17 años	8.542	8.652	8.468	8.360	8.372	8.356	8.134	7.969
18 años	8.904	8.611	8.723	8.544	8.438	8.455	8.443	8.223
19 años	9.481	8.982	8.696	8.811	8.636	8.533	8.554	8.544
20 años	9.299	9.566	9.074	8.794	8.913	8.742	8.642	8.664
21 años	9.211	9.388	9.662	9.178	8.905	9.026	8.859	8.759
22 años	8.999	9.302	9.484	9.765	9.289	9.023	9.146	8.980
23 años	8.956	9.091	9.398	9.585	9.873	9.405	9.145	9.266
24 años	8.862	9.042	9.185	9.496	9.687	9.981	9.520	9.264
25 años	8.696	8.946	9.129	9.279	9.594	9.789	10.087	9.631
26 años	8.865	8.771	9.030	9.218	9.375	9.692	9.888	10.188
27 años	8.651	8.929	8.848	9.115	9.306	9.469	9.787	9.983
28 años	8.445	8.715	8.996	8.927	9.202	9.395	9.562	9.879
29 años	8.425	8.508	8.782	9.067	9.008	9.290	9.484	9.653
30 años	8.542	8.483	8.575	8.852	9.140	9.091	9.378	9.572
31 años	8.406	8.599	8.544	8.645	8.926	9.215	9.176	9.466
32 años	8.481	8.466	8.660	8.610	8.718	9.003	9.294	9.260
33 años	8.275	8.537	8.529	8.725	8.680	8.795	9.081	9.373
34 años	8.619	8.337	8.597	8.596	8.793	8.752	8.872	9.160
35 años	8.941	8.677	8.400	8.660	8.664	8.863	8.825	8.950
36 años	9.151	8.997	8.737	8.465	8.724	8.734	8.933	8.897
37 años	9.078	9.200	9.053	8.797	8.530	8.788	8.802	9.001
38 años	9.125	9.128	9.248	9.107	8.855	8.593	8.849	8.866
39 años	9.288	9.170	9.176	9.295	9.160	8.912	8.653	8.907
40 años	9.446	9.327	9.213	9.221	9.341	9.210	8.965	8.708
41 años	9.433	9.478	9.363	9.253	9.265	9.383	9.257	9.013
42 años	9.948	9.464	9.509	9.397	9.292	9.306	9.423	9.300
43 años	10.184	9.971	9.493	9.538	9.430	9.328	9.345	9.460
44 años	10.659	10.200	9.992	9.521	9.566	9.460	9.363	9.380
45 años	11.318	10.670	10.216	10.013	9.547	9.591	9.489	9.394
46 años	11.722	11.324	10.680	10.231	10.033	9.572	9.616	9.516
47 años	12.025	11.724	11.329	10.689	10.244	10.051	9.596	9.638
48 años	12.143	12.024	11.724	11.332	10.697	10.256	10.068	9.617
49 años	12.649	12.140	12.020	11.723	11.334	10.703	10.267	10.083



2.3. Proyecciones de población residente a 1 de enero según edad y año. Mujeres. Región de Murcia. 2020-2035. (Continúa)

	2.020	2.021	2.022	2.023	2.024	2.025	2.026	2.027
50 años	11.420	11.582	11.471	11.888	11.877	12.355	12.294	12.484
51 años	11.381	11.417	11.573	11.464	11.878	11.868	12.345	12.287
52 años	11.419	11.375	11.406	11.561	11.455	11.866	11.858	12.334
53 años	11.299	11.411	11.364	11.393	11.548	11.446	11.852	11.846
54 años	10.842	11.291	11.397	11.352	11.379	11.533	11.434	11.837
55 años	10.916	10.832	11.274	11.383	11.338	11.364	11.517	11.420
56 años	10.270	10.904	10.815	11.254	11.365	11.321	11.345	11.497
57 años	9.524	10.264	10.885	10.796	11.230	11.345	11.301	11.323
58 años	9.510	9.515	10.246	10.864	10.775	11.204	11.321	11.278
59 años	9.402	9.492	9.496	10.226	10.841	10.750	11.174	11.294
60 años	9.170	9.383	9.473	9.476	10.203	10.814	10.723	11.142
61 años	8.995	9.152	9.364	9.450	9.453	10.177	10.785	10.692
62 años	8.609	8.982	9.130	9.343	9.425	9.428	10.149	10.752
63 años	7.590	8.593	8.959	9.105	9.319	9.397	9.399	10.117
64 años	7.452	7.566	8.569	8.935	9.078	9.293	9.367	9.367
65 años	7.004	7.430	7.542	8.542	8.906	9.047	9.262	9.332
66 años	7.037	6.987	7.402	7.513	8.508	8.871	9.009	9.224
67 años	6.933	7.015	6.956	7.370	7.479	8.470	8.830	8.965
68 años	6.721	6.895	6.979	6.921	7.332	7.440	8.425	8.783
69 años	6.477	6.683	6.854	6.937	6.881	7.289	7.395	8.374
70 años	6.419	6.432	6.636	6.806	6.889	6.833	7.238	7.342
71 años	6.729	6.369	6.379	6.584	6.751	6.834	6.779	7.180
72 años	6.158	6.678	6.311	6.320	6.524	6.689	6.772	6.718
73 años	5.951	6.091	6.609	6.246	6.253	6.456	6.619	6.701
74 años	6.286	5.881	6.017	6.531	6.172	6.177	6.379	6.540
75 años	5.526	6.209	5.803	5.935	6.444	6.090	6.092	6.294
76 años	5.070	5.445	6.114	5.714	5.843	6.347	5.997	5.998
77 años	4.476	4.987	5.351	6.009	5.616	5.741	6.239	5.895
78 años	4.366	4.388	4.891	5.247	5.891	5.507	5.628	6.118
79 años	5.694	4.261	4.286	4.779	5.126	5.756	5.380	5.498
80 años	3.304	5.517	4.147	4.173	4.654	4.992	5.605	5.239
81 años	4.462	3.182	5.344	4.016	4.043	4.512	4.839	5.433
82 años	4.197	4.312	3.067	5.149	3.870	3.897	4.353	4.667
83 años	4.157	4.028	4.129	2.939	4.935	3.708	3.738	4.177
84 años	3.886	3.949	3.830	3.927	2.798	4.700	3.532	3.562
85 años	3.609	3.654	3.724	3.614	3.707	2.644	4.443	3.339
86 años	3.400	3.364	3.414	3.481	3.382	3.470	2.479	4.167
87 años	3.033	3.105	3.105	3.155	3.222	3.132	3.216	2.301
88 años	2.596	2.774	2.834	2.837	2.887	2.952	2.873	2.953
89 años	2.417	2.275	2.494	2.553	2.560	2.610	2.671	2.604
90 años	1.872	2.089	2.012	2.210	2.268	2.277	2.327	2.386
91 años	1.565	1.572	1.812	1.750	1.927	1.983	1.996	2.044
92 años	1.152	1.289	1.342	1.551	1.502	1.658	1.711	1.726
93 años	947	898	1.078	1.126	1.305	1.269	1.404	1.454
94 años	757	752	736	887	929	1.081	1.054	1.170
95 años	543	588	603	593	717	754	880	862
96 años	358	413	460	474	468	569	600	703
97 años	263	265	316	353	366	363	443	469
98 años	172	190	199	239	268	279	278	341
99 años	69	122	141	148	178	201	210	211
100 y más	138	133	167	204	235	277	324	364



2.3. Proyecciones de población residente a 1 de enero según edad y año. Mujeres. Región de Murcia. 2020-2035. *(Conclusión)*

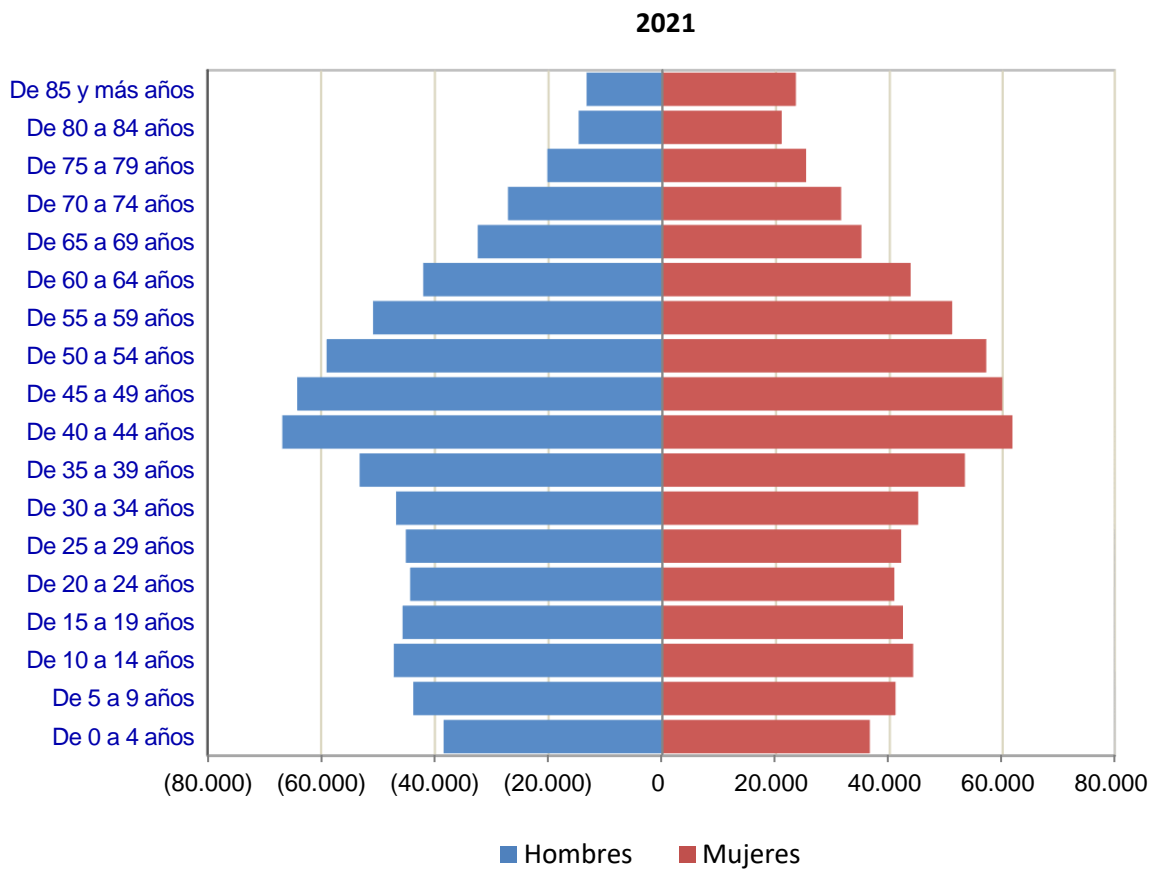
	2.028	2.029	2.030	2.031	2.032	2.033	2.034	2.035
50 años	12.458	12.642	12.135	12.016	11.720	11.334	10.707	10.275
51 años	12.476	12.449	12.632	12.128	12.008	11.715	11.332	10.709
52 años	12.278	12.466	12.438	12.619	12.118	11.998	11.707	11.327
53 años	12.320	12.267	12.454	12.424	12.605	12.106	11.987	11.698
54 años	11.832	12.305	12.255	12.440	12.409	12.589	12.093	11.973
55 años	11.820	11.816	12.287	12.241	12.424	12.392	12.571	12.077
56 años	11.404	11.799	11.797	12.266	12.223	12.404	12.371	12.549
57 años	11.474	11.384	11.775	11.774	12.242	12.202	12.381	12.347
58 años	11.298	11.448	11.361	11.747	11.748	12.214	12.177	12.355
59 años	11.252	11.270	11.418	11.334	11.716	11.719	12.183	12.149
60 años	11.264	11.223	11.238	11.385	11.305	11.682	11.687	12.149
61 años	11.106	11.231	11.190	11.203	11.348	11.272	11.645	11.651
62 años	10.658	11.068	11.195	11.155	11.165	11.309	11.236	11.606
63 años	10.716	10.621	11.025	11.155	11.115	11.124	11.266	11.197
64 años	10.082	10.677	10.580	10.979	11.111	11.072	11.079	11.220
65 años	9.331	10.041	10.631	10.534	10.927	11.061	11.023	11.027
66 años	9.290	9.287	9.993	10.578	10.479	10.866	11.003	10.965
67 años	9.180	9.241	9.236	9.937	10.517	10.417	10.798	10.936
68 años	8.914	9.129	9.184	9.178	9.874	10.447	10.346	10.722
69 años	8.729	8.856	9.070	9.121	9.112	9.802	10.370	10.268
70 años	8.314	8.666	8.789	9.002	9.048	9.037	9.721	10.283
71 años	7.282	8.247	8.595	8.714	8.926	8.967	8.954	9.632
72 años	7.114	7.214	8.170	8.515	8.630	8.840	8.877	8.863
73 años	6.648	7.040	7.138	8.084	8.425	8.536	8.745	8.778
74 años	6.621	6.569	6.956	7.051	7.987	8.324	8.431	8.639
75 años	6.451	6.532	6.481	6.863	6.956	7.880	8.212	8.316
76 años	6.199	6.353	6.433	6.383	6.758	6.849	7.761	8.088
77 años	5.894	6.092	6.244	6.323	6.274	6.643	6.732	7.630
78 años	5.780	5.778	5.974	6.122	6.200	6.152	6.515	6.602
79 años	5.979	5.649	5.645	5.839	5.983	6.060	6.014	6.370
80 años	5.352	5.824	5.502	5.496	5.687	5.828	5.904	5.860
81 años	5.079	5.187	5.647	5.335	5.328	5.515	5.652	5.727
82 años	5.241	4.900	5.004	5.451	5.149	5.142	5.325	5.459
83 años	4.479	5.030	4.703	4.804	5.236	4.947	4.939	5.118
84 años	3.984	4.273	4.800	4.489	4.585	5.001	4.726	4.719
85 años	3.371	3.774	4.048	4.549	4.256	4.348	4.747	4.487
86 años	3.132	3.165	3.548	3.806	4.279	4.005	4.094	4.474
87 años	3.871	2.910	2.946	3.306	3.548	3.991	3.738	3.824
88 años	2.116	3.563	2.680	2.716	3.053	3.279	3.691	3.460
89 años	2.679	1.924	3.243	2.440	2.478	2.790	2.998	3.379
90 años	2.330	2.400	1.727	2.915	2.196	2.234	2.520	2.711
91 años	2.100	2.055	2.120	1.530	2.586	1.949	1.988	2.247
92 años	1.772	1.825	1.790	1.850	1.338	2.266	1.710	1.749
93 años	1.470	1.513	1.562	1.536	1.591	1.154	1.959	1.480
94 años	1.216	1.233	1.273	1.317	1.299	1.349	981	1.669
95 años	959	1.000	1.017	1.054	1.094	1.082	1.126	822
96 años	691	772	809	825	857	893	886	924
97 años	552	545	611	642	657	686	716	713
98 años	362	428	424	477	503	517	541	567
99 años	259	276	328	326	368	389	401	421
100 y más	394	450	504	579	634	705	774	835

Los cálculos se han realizado para la población residente.

- INE. Proyecciones de Población



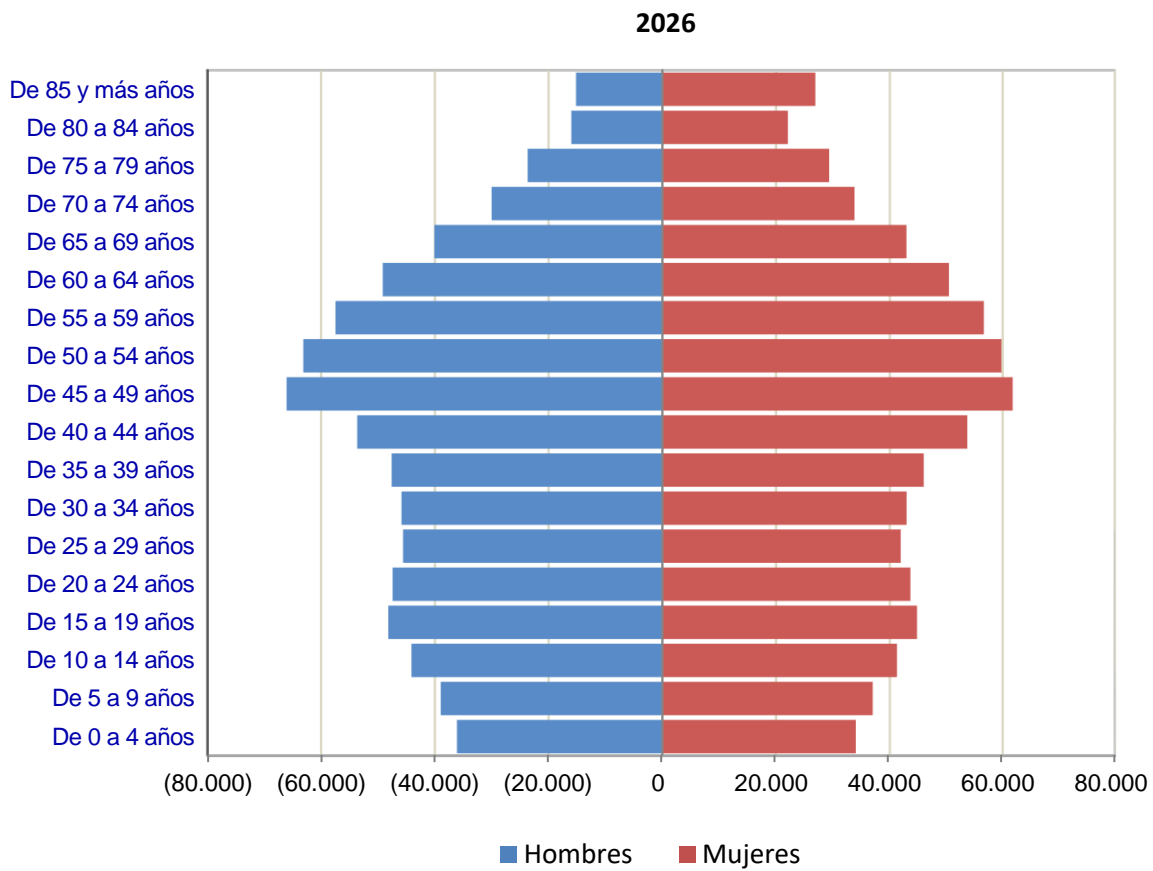
2.4. Pirámide de población. Región de Murcia. Proyección 2021.



- INE. Proyecciones de Población



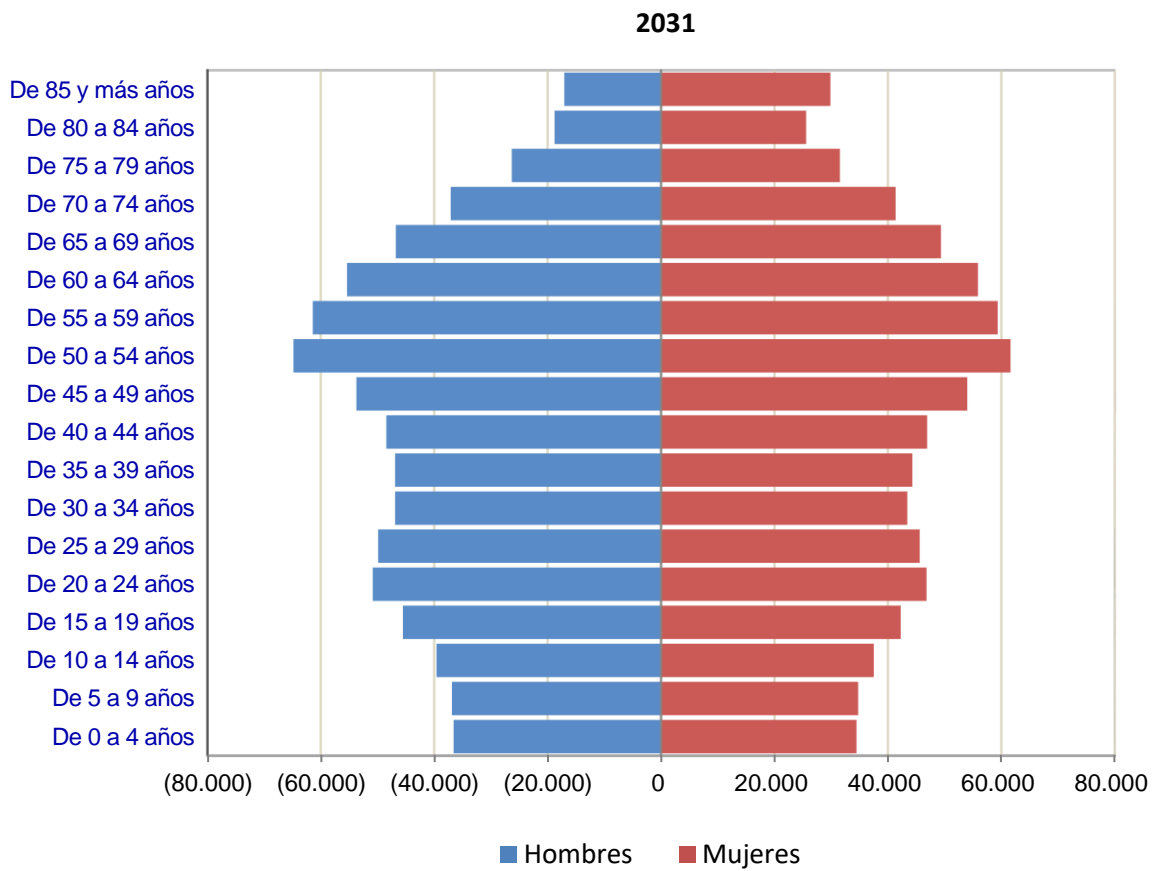
2.5. Pirámide de población. Región de Murcia. Proyección 2026.



- INE. Proyecciones de Población



2.6. Pirámide de población. Región de Murcia. Proyección 2031.



- INE. Proyecciones de Población